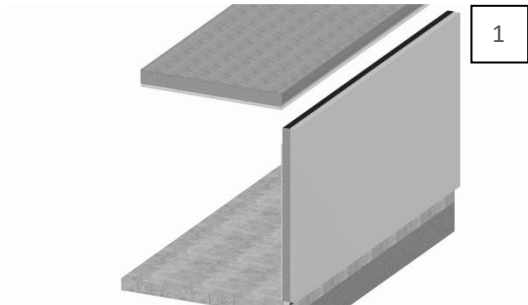


Gebruikershandleiding ISP koppelregel


Benodigheden

- Boormachine
- Schroeftol
- Bit TX20
- Dop 8 mm
- Metaalboor 6 mm


Montagevoorschrift ISP hold down anker i.c.m. ISP stelregel



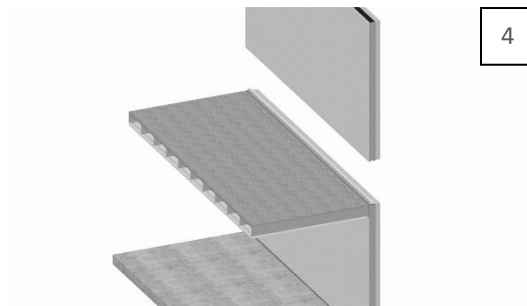
1 Hang de vloer in tussen de wanden




2 Plaats de ISP koppelregel



3 Veranker de ISP koppelregel met onderliggende wand door middel van de meegeleverde schroeven*.



4 Plaats de wand van de verdiepingsvloer



5 Veranker de wand met de ISP koppelregel

Aandachtspunten

1. Wanneer de som van het inhangdetail, het vilt onder het inhangdetail en de bovenregel van onderliggende wand bij elkaar groter is dan 16 mm dient het inhangdetail voorgeboord te worden met boortje $\varnothing 6$ mm.